



ФЕДЕРАЛЬНАЯ СЛУЖБА  
ГОСУДАРСТВЕННОЙ СТАТИСТИКИ

## ПРОИЗВОДСТВО И ОТГРУЗКА ОТДЕЛЬНЫХ ВИДОВ ПРОМЫШЛЕННОЙ ПРОДУКЦИИ



**Республика Ингушетия**

**В апреле 2023 года**



ФЕДЕРАЛЬНАЯ СЛУЖБА  
ГОСУДАРСТВЕННОЙ СТАТИСТИКИ

# Промышленное производство

Республики Ингушетия

Январь-апрель 2023 года

**01** ПРОИЗВОДСТВО ПИЩЕВЫХ ПРОДУКТОВ

**02** ПРОИЗВОДСТВО НЕПРОДОВОЛЬСТВЕННЫХ ТОВАРОВ

**03** ОТГРУЖЕНО ТОВАРОВ, ВЫПОЛНЕНО РАБОТ И УСЛУГ  
СОБСТВЕННЫМИ СИЛАМИ ПО ПРОМЫШЛЕННЫМ ВИДАМ  
ДЕЯТЕЛЬНОСТИ В РЕСПУБЛИКЕ ИНГУШЕТИЯ

\* Ежемесячные данные оперативной статистики



## ПРОИЗВОДСТВО ПИЩЕВЫХ ПРОДУКТОВ

ЗА ЯНВАРЬ-АПРЕЛЬ 2023 Г., В ПРОЦЕНТАХ

к апрелю 2022 ГОДА

к ЯНВАРЬ-АПРЕЛЬ 2022 ГОДА

МЯСО КРУПНОГО РОГАТОГО СКОТА, СВИНИНА,  
БАРАНИНА, КОЗЛЯТИНА, КОНИНА ПАРНЫЕ,  
ОСТЫВШИЕ ИЛИ ОХЛАЖДЕННЫЕ

100.0 ▲

100.0 ▲

МЯСО СЕЛЬСКОХОЗЯЙСТВЕННОЙ ПТИЦЫ И ПРОЧИЕ  
ПРОДУКТЫ УБОЯ, ВКЛЮЧАЯ КОНСЕРВИРОВАННЫЕ

100.0 ▲

100.0 ▲



ИЗДЕЛИЯ КОЛБАСНЫЕ

100.0 ▲

100.0 ▲

ИЗДЕЛИЯ КУЛИНАРНЫЕ МЯСНЫЕ,  
МЯСОСОДЕРЖАЩИЕ И ИЗ МЯСА И  
СУБПРОДУКТОВ ПТИЦЫ  
ОХЛАЖДЕННЫЕ, ЗАМОРОЖЕННЫЕ

100.0 ▲

100.0 ▲

ИЗДЕЛИЯ ХЛЕБобУЛОЧНЫЕ  
ИЗДЕЛИЯ

100.5 ▲

98.6 ▼



КОНДИТЕРСКИЕ ИЗДЕЛИЯ

94.1 ▼

105.8 ▲



ИЗДЕЛИЯ МАКАРОННЫЕ

-

-









ВОДЫ МИНЕРАЛЬНЫЕ И ПИТЬЕВЫЕ

98.3 ▼

210.5 ▲

## ПРОИЗВОДСТВО НЕПРОДОВОЛЬСТВЕННЫХ ТОВАРОВ

ЯНВАРЬ-АПРЕЛЬ 2023 Г., ПРОЦЕНТОВ

	к апрелю 2022 ГОДА	к январь--апрель 2022 ГОДА
 ИЗДЕЛИЯ ТРИКОТАЖНЫЕ ИЛИ ВЯЗАНЫЕ	▲ 100.0	▲ 100.0
 Костюмы, комплекты, жакеты, блейзеры, платья	▲ 100.0	▲ 100.0
 Трубы , трубки и шланги пластмассовые	▼ 69.5	▼ 57.8
 Кирпич	▼ 81.8	▼ 91.9
 ДИВАНЫ, СОФЫ, КУШЕТКИ С ДЕРЕВЯННЫМ КАРКАСОМ, ТРАНСФОРМИРУЕМЫЕ В КРОВАТИ	▲ 100.0	▲ 100.0
 СТОЛЫ ПИСЬМЕННЫЕ ДЛЯ УЧЕБНЫХ ЗАВЕДЕНИЙ	▲ 100.0	▲ 100.0



# ОТГРУЖЕНО ТОВАРОВ, ВЫПОЛНЕНО РАБОТ И УСЛУГ СОБСТВЕННЫМИ СИЛАМИ ПО ПРОМЫШЛЕННЫМ ВИДАМ ДЕЯТЕЛЬНОСТИ В РЕСПУБЛИКЕ ИНГУШЕТИЯ



За период  
январь-апрель 2023 г.

**3019.9**  
млн руб.

Относительно  
к январь-апрель 2022 г.



**109.7%**

Добыча полезных ископаемых



**77.9%**

Обработывающие производства



**93.6%**

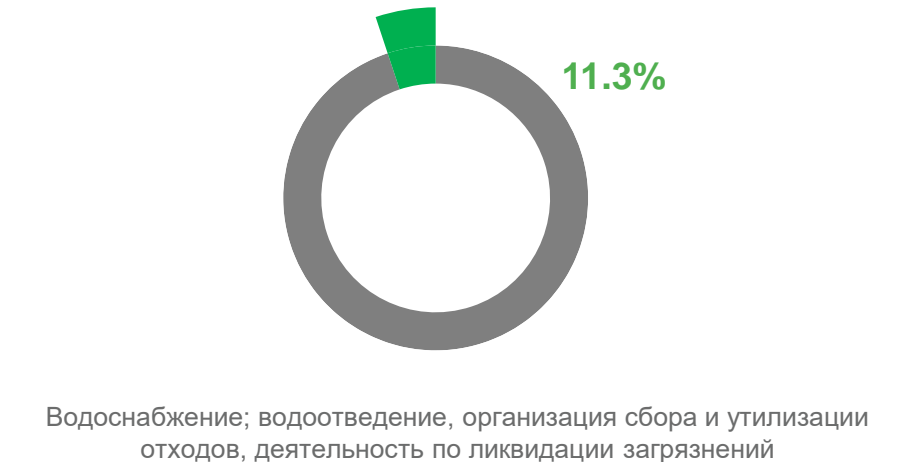
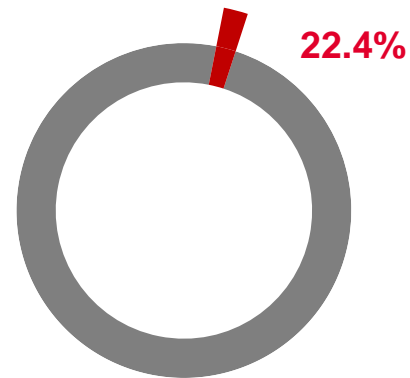
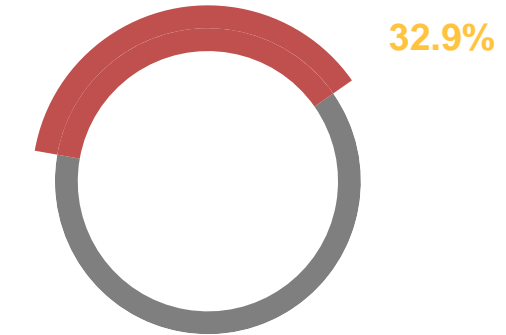
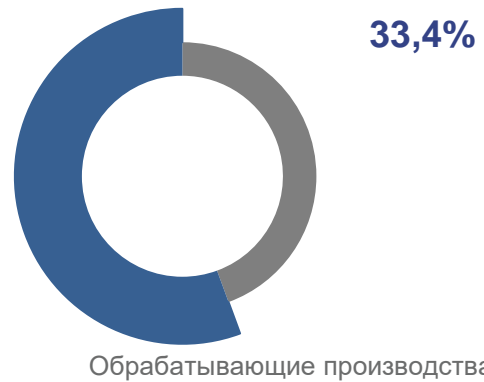
Обеспечение электрической энергией, газом и паром; кондиционирование воздуха



**115.9%**

Водоснабжение; водоотведение, организация сбора и утилизации отходов, деятельность по ликвидации загрязнений

## ВЕС ОТДЕЛЬНЫХ ПРОМЫШЛЕННЫХ ВИДОВ ДЕЯТЕЛЬНОСТИ В ОБЩЕМ ОБЪЕМЕ ОТГРУЗКИ ТОВАРОВ, РАБОТ И УСЛУГ в январь-апрель 2023 г.





# ОТГРУЖЕНО ТОВАРОВ, ВЫПОЛНЕНО РАБОТ И УСЛУГ СОБСТВЕННЫМИ СИЛАМИ ПО ПРОМЫШЛЕННЫМ ВИДАМ ДЕЯТЕЛЬНОСТИ В РЕСПУБЛИКЕ ИНГУШЕТИЯ

МИЛЛИОНОВ РУБЛЕЙ; В ДЕЙСТВУЮЩИХ ЦЕНАХ; ПО ФАКТИЧЕСКИМ ВИДАМ ДЕЯТЕЛЬНОСТИ



**677,2**

Добыча полезных  
ископаемых



Отгружено товаров собственного  
производства, выполнено работ  
и услуг собственными силами



**995,0**

Обеспечение электрической  
энергией, газом и паром;  
кондиционирование воздуха



**1008,5**

Обрабатывающие  
производства



**339,2**

Водоснабжение; водоотведение,  
организация сбора и утилизации  
отходов, деятельность по  
ликвидации загрязнений



\* Данные приведены по полному кругу организаций по фактическим видам экономической деятельности